

Rapport 2014

Publication – décembre 2015

Bilan des émissions de Gaz à Effet de Serre

Initial[®]

Sommaire

1. Contexte
2. Description de la personne morale
3. Année de reporting et année de référence
4. Incertitudes
5. Exclusions
6. Facteurs d'émission
7. Adresse de publication internet
8. Les émissions de Gaz à Effet de Serre en 2014
 - 8.1. Périmètre 1 : Emissions directes liées aux sources fixes (chauffage et process), aux sources mobiles (combustion de carburant), aux fuites de fluides frigorigènes
 - 8.2. Périmètre 2 : Emissions indirectes liées à l'achat de l'électricité
 - 8.3. Périmètre 3 : Autres émissions indirectes correspondantes aux émissions amont des combustibles
 - 8.4. Répartitions des émissions GES en 2014
9. Bilan du plan d'action 2011 pour réduire les émissions de Gaz à Effet de Serre
10. Plan d'action pour réduire les émissions de Gaz à Effet de Serre
11. Détails des calculs des t CO₂ des BEGES 2011 et BEGES 2014 pour les postes des émissions concernés

1. Contexte

L'article 75 de la loi n°2010-778 du 12 juillet 2010 (dite loi grenelle 2) portant engagement national pour l'environnement rend obligatoire pour les personnes morales de droit privé employant aux moins 500 personnes l'établissement d'un bilan des émissions de gaz à effet de serre.

Le décret n°2011-829 du 11 juillet 2011 relatif au bilan des émissions de gaz à effet de serre et au plan climat-énergie territorial qui inscrit dans le code de l'environnement des dispositions réglementaires aux articles R229-45 à R229-56 permettant de définir les modalités d'applications du dispositif

Faisant partie des obligés, Initial a réalisé un premier bilan de ses émissions de gaz à effet de serre pour l'exercice 2011 dans le respect de la deuxième version du guide méthodologique publié par le ministère de l'écologie, du développement durable, des transports et du logement en avril 2012.

Initial présente donc dans ce document :

- le bilan de ses émissions de gaz à effet de serre pour l'exercice 2014
- le bilan du plan d'action 2011 par rapport aux économies en GES réalisées sur les 3 années
- le plan d'actions 2014 pour les 3 années à venir

Le prochain bilan GES sera réalisé sur l'exercice 2017.

2. Description de la personne morale concernée

Raison sociale : INITIAL

Code NAF : 9601A

Code SIREN : 343 234 142

Numéros de SIRET associés à la personne morale : *voir annexe*

Adresse : 145, rue de Billancourt 92514 Boulogne-Billancourt Cedex

Nombre de salariés : 3900

Description sommaire de l'activité : Location, entretien et mise à disposition pour un usage professionnel d'articles textiles, d'articles d'hygiène et de tapis anti-salissures. Entretien de gants et effets à usage professionnel.

Mode de consolidation : contrôle opérationnel

Description des périmètres organisationnels retenus : afin d'assurer la cohérence des données sur l'ensemble de l'activité d'Initial, sont pris en compte pour la réalisation de ce bilan tous les sites associés au SIREN ainsi que le site BTMF (voir annexe).

Description des périmètres opérationnels retenus :

Périmètre 1 : Emissions directes liées

- aux sources fixes : combustion d'énergie fossile pour le chauffage et le process
- aux sources mobiles : combustion de carburant des véhicules contrôlés
- aux fuites de fluides frigorigènes

Périmètre 2 : Emissions indirectes liées à l'achat de l'électricité

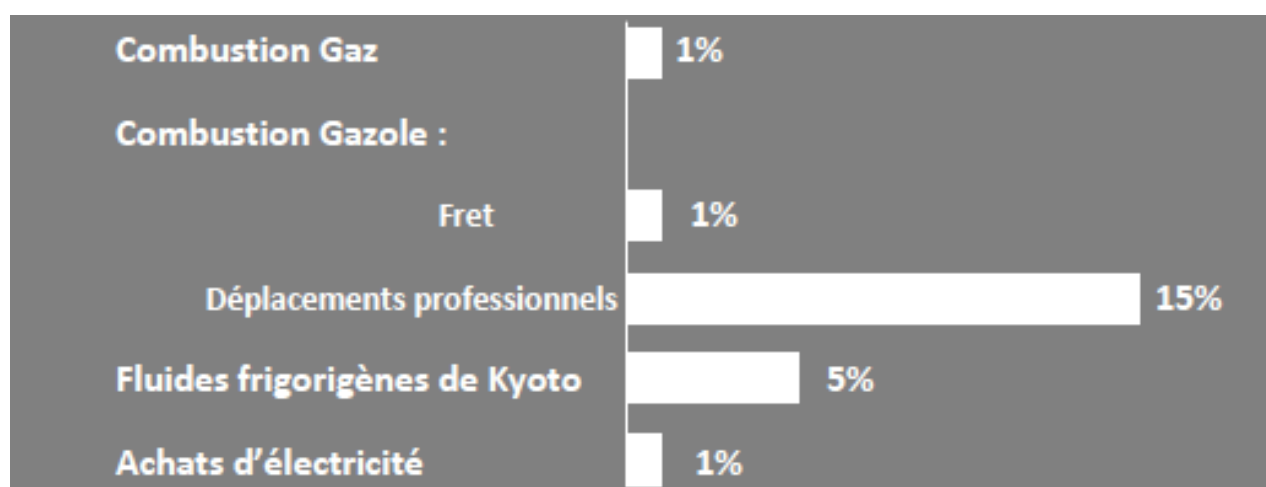
Périmètre 3 : Autres émissions indirectes correspondantes aux émissions amont des combustibles.

3. Année de reporting de l'exercice et année de référence

Année de reporting : 2014

Année de référence : 2011

4. Incertitudes



Incertitudes facteurs d'émission : pas de modification par rapport aux données de la Base Carbone

5. Exclusions

Il n'y a pas eu d'exclusion d'émissions sur les émissions directes et indirectes (périmètres 1 et 2)

6. Facteurs d'émissions

Pour le présent bilan les facteurs par défaut de la Base Carbone ont été utilisés.

7. Adresse de publication Internet

Ce rapport est publié sur le site internet d'INITIAL :
www.initial-services.fr

8. Les émissions de gaz à effet de serre en 2014

8.1. Périmètre 1 : Emissions directes liées aux sources fixes (chauffage et process), aux sources mobiles (combustion de carburant), aux fuites de fluides frigorigifiques

- Rappel des émissions directes de GES 2011 (périmètre 1)

Bilan GES 2011

			Valeurs calculées							Emissions évitées de GES
			Emissions de GES							Total (t CO2e)
Catégories d'émissions	Numéros	Postes d'émissions	CO2 (tonnes)	CH4 (tonnes)	N2O (tonnes)	Autres gaz (tonnes)	Total * (t CO2e)	CO2 b (tonnes)	Incertitude (t CO2e)	Total (t CO2e)
Emissions directes de GES	1	Emissions directes des sources fixes de combustion	28 102	3	1	0	28 555	0	1 699	0
	2	Emissions directes des sources mobiles à moteur thermique	10 564	0	0	0	10 664	615	1 229	0
	3	Emissions directes des procédés hors énergie	0	0	0	0	0	0	0	0
	4	Emissions directes fugitives	0	0	0	0	54	0	18	0
	5	Emissions issues de la biomasse (sols et forêts)								
Sous total			38 666	3	2	0	39 273	615	2 946	0

- Emissions directes de GES 2014 (périmètre 1)

Bilan GES 2014

			Valeurs calculées							Emissions évitées de GES
			Emissions de GES							Total (t CO2e)
Catégories d'émissions	Numéros	Postes d'émissions	CO2 (tonnes)	CH4 (tonnes)	N2O (tonnes)	Autres gaz (tonnes)	Total * (t CO2e)	CO2 b (tonnes)	Incertitude (t CO2e)	Total (t CO2e)
Emissions directes de GES	1	Emissions directes des sources fixes de combustion	27 991	3	1	0	28 442	0	1 692	0
	2	Emissions directes des sources mobiles à moteur thermique	8 919	0	0	0	9 003	519	1 051	0
	3	Emissions directes des procédés hors énergie	0	0	0	0	0	0	0	0
	4	Emissions directes fugitives	0	0	0	0	48	0	16	0
	5	Emissions issues de la biomasse (sols et forêts)								
Sous total			36 910	3	2	0	37 492	519	2 760	0

8.2. Périmètre 2 : Emissions indirectes liées à l'achat de l'électricité

- Rappel des émissions indirectes de GES 2011 (périmètre 2)

Bilan GES 2011

			Valeurs calculées							Emissions évitées de GES	
			Emissions de GES								
Catégories d'émissions	Numéros	Postes d'émissions	CO2 (tonnes)	CH4 (tonnes)	N2O (tonnes)	Autres gaz (tonnes)	Total (t CO2e) *	CO2 b (tonnes)	Incertitude (t CO2e)	Total (t CO2e)	
Emissions indirectes associées à l'énergie	6	Emissions indirectes liées à la consommation d'électricité	0	0	0	0	1 501	0	193	0	
	7	Emissions indirectes liées à la consommation de vapeur, chaleur ou	0	0	0	0	0	0	0	0	
	Sous total		0	0	0	0	1 501	0	193	0	

- Emissions indirectes de GES 2014 (périmètre 2)

Bilan GES 2014

			Valeurs calculées							Emissions évitées de GES	
			Emissions de GES								
Catégories d'émissions	Numéros	Postes d'émissions	CO2 (tonnes)	CH4 (tonnes)	N2O (tonnes)	Autres gaz (tonnes)	Total (t CO2e) *	CO2 b (tonnes)	Incertitude (t CO2e)	Total (t CO2e)	
Emissions indirectes associées à l'énergie	6	Emissions indirectes liées à la consommation d'électricité	0	0	0	0	1 509	0	194	0	
	7	Emissions indirectes liées à la consommation de vapeur, chaleur ou	0	0	0	0	0	0	0	0	
	Sous total		0	0	0	0	1 509	0	194	0	

8.3. Périmètre 3 : Autres émissions indirectes correspondantes aux émissions amont des combustibles

- Rappel des autres émissions indirectes de GES 2011 (périmètre 3)

Bilan GES 2011

			Valeurs calculées							Emissions évitées de GES
			Emissions de GES						Emissions évitées de GES	
Catégories d'émissions	Numéros	Postes d'émissions	CO2 (tonnes)	CH4 (tonnes)	N2O (tonnes)	Autres gaz (tonnes)	Total* (t CO2e)	CO2 b (tonnes)	Incertitude (t CO2e)	Total (t CO2e)
Autres émissions indirectes de GES	8	Emissions liées à l'énergie non incluses dans les postes 1 à 7	6 091	73	0	0	8 481	-615	688	0
	Sous total		6 091	73	0	0	8 481	-615	688	0

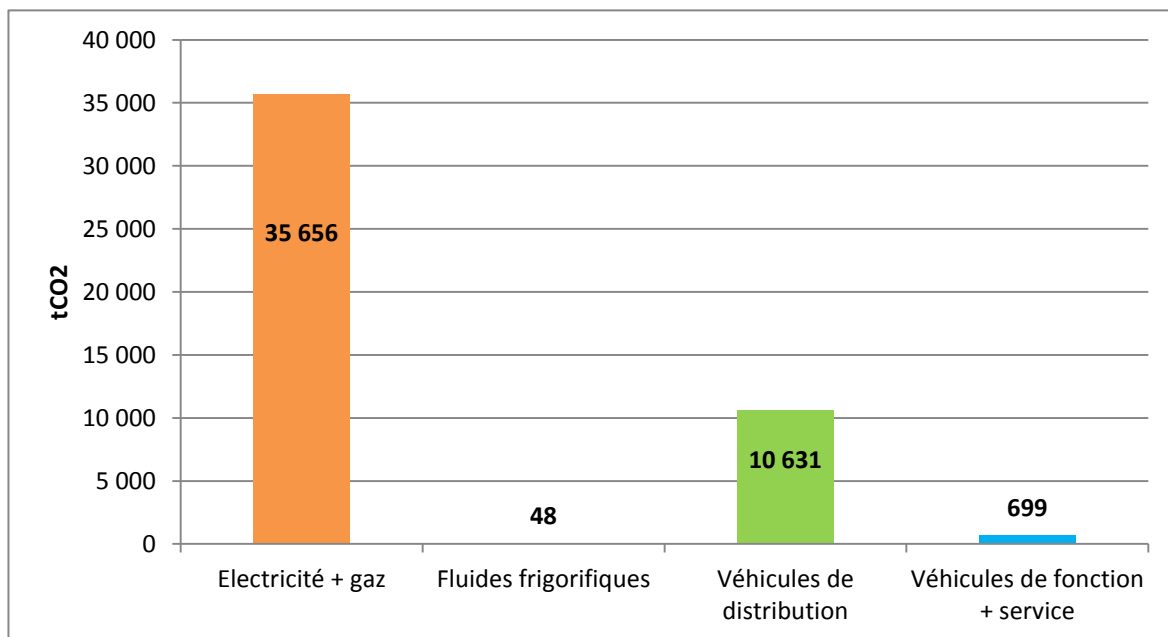
- Autres émissions de GES 2014 (périmètre 3)

Bilan GES 2014

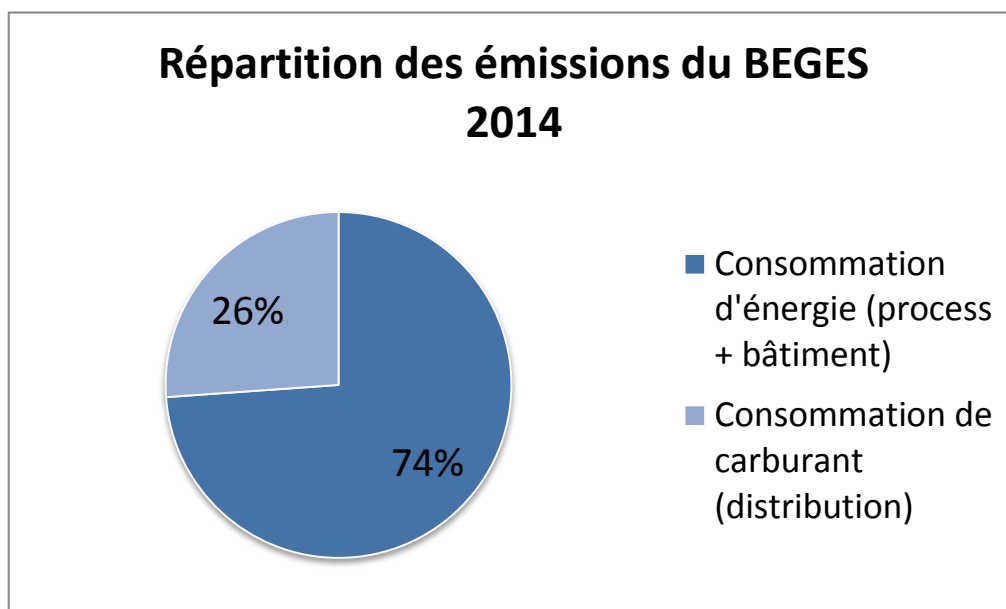
			Valeurs calculées							Emissions évitées de GES
			Emissions de GES						Emissions évitées de GES	
Catégories d'émissions	Numéros	Postes d'émissions	CO2 (tonnes)	CH4 (tonnes)	N2O (tonnes)	Autres gaz (tonnes)	Total* (t CO2e)	CO2 b (tonnes)	Incertitude (t CO2e)	Total (t CO2e)
Autres émissions indirectes de GES	8	Emissions liées à l'énergie non incluses dans les postes 1 à 7	5 697	71	0	0	8 033	-519	642	0
	Sous total		5 697	71	0	0	8 033	-519	642	0

* Les détails de l'ensemble des calculs des t CO2e sont décrits dans le chapitre 11.

8.4. Répartitions des émissions GES en 2014



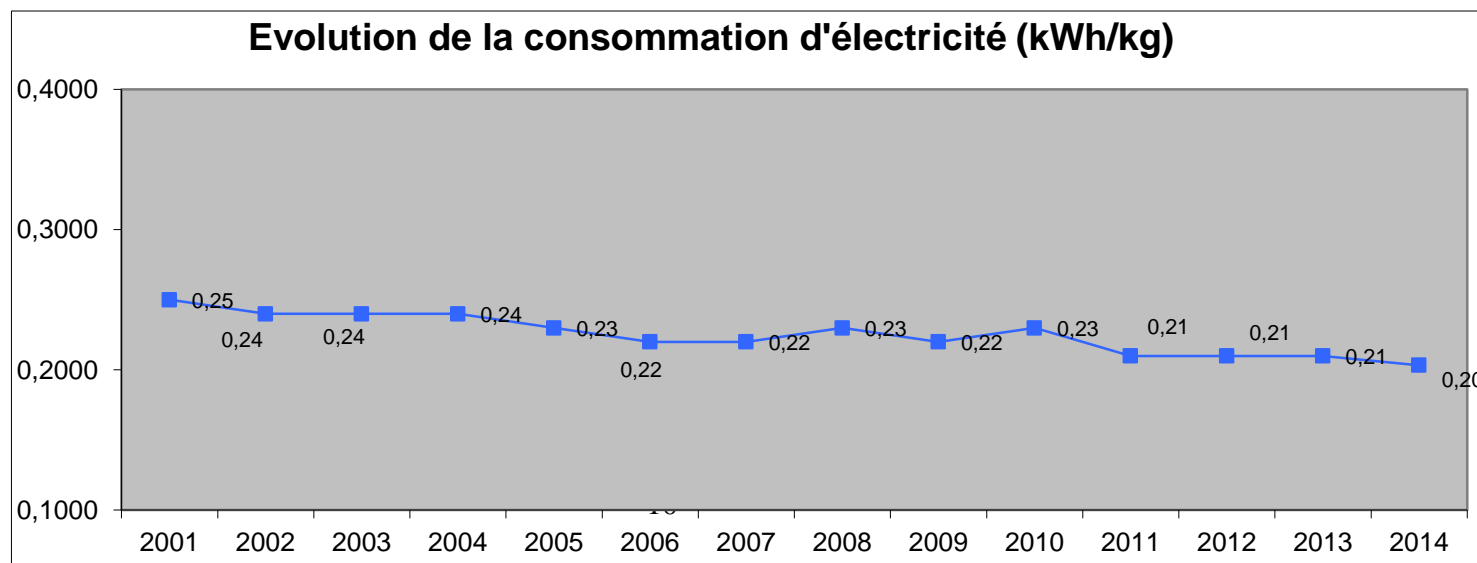
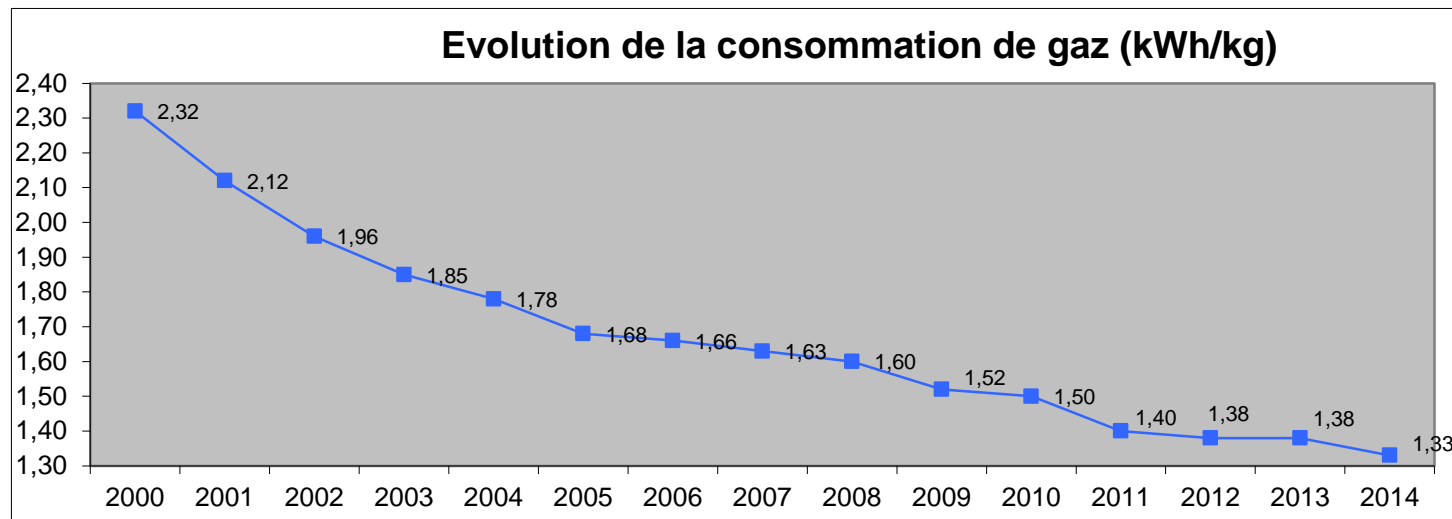
En 2014 tout comme en 2011, les 2 postes les plus importants de notre activité en termes d'émissions de gaz à effet de serre sont : l'énergie et le carburant.



9. Bilan du plan d'action 2011 de réduction des émissions de Gaz à Effet de Serre

Depuis de nombreuses années Initial mène une politique environnementale qui vise à maîtriser son impact. De nombreuses actions ont donc été menées de façon à obtenir :

- Une réduction significative des consommations d'énergie



- Une réduction des consommations de carburant notamment par la réduction du nombre de kilométrage (logiciel d'optimisation des tournées).

Aussi, en réalisant une comparaison rapide entre le BEGES 2014 et le BEGES 2011 sur les deux postes les plus importants, nous constatons une réduction de nos émissions de GES :

	Bilan BEGES 2014	Bilan BEGES 2011	% de baisse
Electricité + gaz	35 656	35 781	- 0,35%
Carburant	11 330	13 420	-15,57%

Nous avons souhaité juger l'efficacité des actions engagés par Initial en comparant les résultats obtenus par rapport aux objectifs fixés dans le plan d'action du BEGES 2011. Le plan d'action issu du bilan BEGES 2011 avait prévu des actions de diminution des gaz à effet de serre sur 3 années.

Nous avons planifié une diminution sur nos 2 postes : énergie et carburant en cumulé sur les 3 années (2012, 2013, 2014) avec un objectif de **4 511 TCO2** économisés grâce aux actions de réduction des consommations d'énergie et de carburant

Nous avons donc réalisé le bilan des économies d'énergie et de carburant sur les 3 dernières années pour les comparer à la valeur cible à atteindre fixée en 2011.

ENERGIE				
	Total (TCO2e)	TCO2 sur la base du ratio 2011	Economie TCO2	Total des économies TCO2
2011 (année de référence)	35781			
2014	35656	37234,20507	1 577,87	1 920,43
2013	36891	37363,05826	472,34	
2012	36699	36569,34755	-129,78	

CARBURANT (Fret + déplacement)				
	Total (TCO2e)	Sur la base du ratio 2011	Economie TCO2	Total des économies TCO2
2011 (année de référence)	13420			
2014	11293	13965,11538	2 672,50	3 178,97
2013	11293	14013,44324	2 720,83	
2012	13305	11090,97099	-2 214,37	

Conclusion : Nous avons donc réalisé grâce à nos actions de réduction des consommations d'énergie et de carburant :
1 920,43 + 3 178,97 = 5 099,4 TCO2 soit 113 % de l'objectif fixé en 2011.

10. Plan d'action pour réduire les émissions de Gaz à Effet de Serre

Plan d'action 2015-2016-2017 sur les 2 principaux postes

Périmètre	Actions	Economie de CO2 (en cumulé sur les 3 ans)
Energie	Maîtrise des consommations d'énergie par l'identification et l'harmonisation des bonnes pratiques liées au déroulement des process et au fonctionnement des équipements	Réduction de 1% des consommations de gaz et électricité soit environ 357 tCO2e
Energie	Réduction des consommations d'énergie liées au process en réalisant des investissements techniques	Réduction de la consommation de gaz soit environ 2 149 tCO2e
Carburant	<ul style="list-style-type: none"> - Optimiser les tournées de 40 sites textile/hygiène - Transférer des clients entre les sites pour obtenir une meilleure organisation géographique des tournées. - Renouveler de façon permanente la flotte de véhicules afin de maintenir un parc en bon état (4 ans en moyenne) - Suivre et piloter le comportement des agents de service sur la route à l'aide de l'outil " d'éco-conduite" 	Réduction de 10% du km parcouru soit environ 1 265 tCO2e

11. Détails des calculs des t CO2 des BEGES 2011 et BEGES 2014 pour les postes des émissions concernés

- Émissions directes des sources fixes de combustion (périmètre 1)

BEGES 2011				
Gaz naturel	Poste émissions	Consommation (kwh PCI)	kg CO2e /kwh PCI	t CO2e
	1	144 557 847,7	0,198	28 555

BEGES 2014				
Gaz naturel	Poste émissions	Consommation (kwh PCI)	kg CO2e /kwh PCI	t CO2e
	1	143 985 788,3	0,198	28 442

- Poste d'émission n°2 - Émissions directes des sources mobiles à moteur thermique

BEGES 2011				
Gasoil	Poste émissions	Consommation (L)	kg CO2e/L	t CO2e
	2	4 234 730	2,518	10 664

BEGES 2014				
Gasoil	Poste émissions	Consommation (L)	kg CO2e/L	t CO2e
	2	3 575 241	2,518	9 003

- Poste d'émission n°4 - Émissions directes fugitives

BEGES 2011					
Type de fluide	Poste émissions	T émises	kg CO2e/T	t CO2e	Somme t CO2e
R134a	4	0,001	1 430	1,43	54
R410a		0,001	1 975	1,975	
R407c		0,010	1 653	17	
R404a		0,009	3 784	34	

BEGES 2014					
Type de fluide	Poste émissions	T émises	kg CO2e/T	t CO2e	Somme t CO2e
R134a	4	0	1 430	0	48
R410a		0	1 975	0	
R407c		0,0075	1 653	12	
R404a		0,0093	3 784	35	

- Poste d'émission n°6 - Émissions indirectes liées à la consommation d'électricité

BEGES 2011						
Electricité	Poste émissions	Consommation (kwh)	kg CO2e /kwh	t CO2e	Taux de déperdition	tCO2e
	6	24 822 185	0,056	1 390	8%	1 501

BEGES 2014						
Electricité	Poste émissions	Consommation (kwh)	kg CO2e /kwh	t CO2e	Taux de déperdition	t CO2e
	6	24 943 764	0,056	1 397	8%	1 509

- Poste d'émission n°8 - Emissions liées à l'énergie non incluses dans les postes 1 à 7

BEGES 2011								
Emissions indirectes	Poste émissions		Unités des différents postes	kg CO2e /unités	Taux de déperdition	t CO2e	Total t CO2e	
	8	non prises en compte dans le poste 1		144 557 847,7	0,037	/	5 290	8 481
		non prises en compte dans le poste 2		4 234 730	0,651	/	2 756	
		non prises en compte dans le poste 6		24 822 185	0,016	0,08	435	

BEGES 2014								
Emissions indirectes	Poste émissions		Unités des différents postes	kg CO2e /unités	Taux de déperdition	t CO2e	Total t CO2e	
	8	non prises en compte dans le poste 1		143 985 788,3	0,037	/	5 269	8 033
		non prises en compte dans le poste 2		3 575 241	0,651	/	2 327	
		non prises en compte dans le poste 6		24 943 764	0,016	8%	437	

Annexes

Périmètre organisationnel

Siège Social		
SIRET	Adresse	Activité
343 234 142 00408	Initial 145, rue de Billancourt 92514 Boulogne-Billancourt cedex	Blanchisserie nettoyage industriel location-vente d'articles textiles, matériel accessoires pour la propreté

Liste des Etablissements secondaires Initial BTB	
SIRET	Adresse
343 234 142 00978	Initial ZI – 3, rue Marc Seguin 01000 Bourg en Bresse
343 234 142 01307	Initial 6 bis et 8 rue Jean Lemaistre 35000 Rennes
343 234 142 00614	Initial , 133 route de Lorient 35920 Rennes Cedex
343 234 142 01299	Initial 31, avenue de Larrieu 31100 Toulouse
343 234 142 00861	Initial 44, rue des Peupliers 31140 Aucamville
343 234 142 00424	Initial 128, Chemin de Ginestous 31200 Toulouse
343 234 142 01281	Initial 30, rue Charles Tellier 13014 Marseille
343 234 142 01240	Initial Zone de Kergaradec 13, rue Victor Grignard 29490 Guipavas
343 234 142 01705	Initial 142, rue des Frères Farman ZI Centre 78531 Buc cedex
343 234 142 00796	Initial 5, rue des Fontenelles 78920 Ecquevilly
343 234 142 00564	Initial ZI du Chêne Sorcier, av Henri Barbusse 78340 Les Clayes sous Bois
343 234 142 01190	Initial 6, rue Fulgencio Gimenez 69120 Vaulx en Velin
343 234 142 01174	Initial 50, rue Jean Zay, bâtiment D, Multiparc de Parilly 69800 Saint Priest
343 234 142 01166	Initial 2, Impasse Antoine Imbs Holzheim 67810 Holtzheim
343 234 142 01158	Initial 4 ^{ème} Avenue 10 ^{ème} rue, ZI de Carros 06510 Carros
343 234 142 01042	Initial ZA du Marais 1, avenue Louison Bobet 94120 Fontenay sous Bois
343 234 142 00986	Initial 4-6, rue Louis Warnier 94146 Alfortville Cedex
343 234 142 00754	Initial 23, rue Saint Antoine 94000 Rungis
343 234 142 01034	Initial Parc d'activités des lacs 22, rue Saint Exupery 33290 Blanquefort
343 234 142 01026	Initial CD 7, 380 rue Salvador Allende 26800 Portes les Valence
343 234 142 00994	Initial ZAC des Tourelles 72800 Le Lude
343 234 142 00960	Initial Route Nationale 57270 Richemont
343 234 142 00952	Initial ZI avenue de Lorraine 57380 Faulquemont
343 234 142 00937	Initial 1375, route de Lochre 59270 Bailleul
343 234 142 00838	Initial 361, bd de la Madeleine 06000 Nice
343 234 142 01323	Initial 13-27, Avenue Jean Moulin Parc de la Cerisaie 93240 STAINS
343 234 142 00051	Initial 38, rue Pierre Brossolette 93330 NEUILLY SUR MARNE
343 234 142 00812	Initial 105, rue des Mignottes 89000 Auxerre
343 234 142 00804	Initial 2bis, bd Eiffel 21600 Longvic
343 234 142 00762	Initial Le Bourg 14980 Rots
343 234 142 00556	Initial BTB 1, rue de la Vigne ZI Ouest 14650 Carpiquet
343 234 142 00747	Initial ZI des Saligues 64300 Orthez
343 234 142 00721	Initial 5, rue Jean Moulin 86240 Fontaine Le Comte
343 234 142 00697	Initial 16, route de Cornimont 88250 La Bresse
343 234 142 00689	Initial BTB 2, rue d'Allemagne Nant'Est 44334 Nantes cedex 3
343 234 142 00655	Initial 5, rue Louis Bréguet ZA la Maisonneuve 44983 Sainte Luce sur Loire Cedex

Liste des Etablissements secondaires Initial BTB (suite)	
SIRET	Adresse
343 234 142 00630	Initial 3, rue de la Faucherie 85700 Pouzauges
343 234 142 00382	Initial La Chardière 85250 Chavagnes en Paillers
343 234 142 00622	Initial Le Bas Pont Scorff 56620 Cléguer
343 234 142 00598	Initial 29, rue Saint Josse 68027 Colmar
343 234 142 00531	Initial Rue Becquerel BP 226 ZA de l'Artière BP 226 63110 Beaumont
343 234 142 00507	Initial Parc activités Villejust 6, avenue Lionel Terray 91971 Courtaboeuf Cedex
343 234 142 00499	Initial Euroflory Parc 56, Allée Henri Becquerel 13130 Berre L'Etang
343 234 142 00317	Initial Villages Entreprises, 34 route de Longjumeau 91380 Chilly Mazarin
343 234 142 00465	Initial 1, rue Gloriette 77170 Brie Comte Robert
343 234 142 00390	Initial ZI du Moulin St André rue de la Commune de Paris 77370 Nangis
343 234 142 00200	Initial ZI Le Clos Saint Louis 1, rue du Port 77190 Dammarie Les Lys
343 234 142 00416	Initial Zac de la Neuville rue Jacques Murgier 51051 Reims Cedex
343 234 142 00374	Initial ZA du Clos de la Rode 11590 Cuxac d'Aude
343 234 142 00341	Initial 790, Chemin de la Rotonde 73000 Chambéry
343 234 142 00325	Initial 22, route d'Orléans 45740 Lailly en Val
343 234 142 00309	Initial 22, avenue des Erables 54181 Heillecourt Cedex
343 234 142 00085	Initial ZI de Brenouille 60700 Pont Sainte Maxence
343 234 142 00093	Initial Parc d'activité du Gué 12 chemin du Gué 42700 Firminy
343 234 142 00044	Initial 7, rue des Barbançons 27930 Gravigny
343 234 142 01273	Initial 21, bd Gérard de Contades 61600 La Ferté Macé
343 234 142 00077	Initial 19, rue Henri Barbusse 80330 Cagny
343 234 142 0135	Initial 130, rue de la Calade 34740 VENDARGUES
343 234 142 01182	Initial Parc DES Industries Artois Flandres Zone E secteur Ouest 275, av de Londres 63138 Douvrin

Ainsi que l'établissement BTMF :

Identifiant SIREN : 071 805 642

Identifiant SIRET du siège : 071 805 642 00122

Adresse : BTMF SA, 137 CHE ST JEAN DU DESERT

MARSEILLE 5

13392 MARSEILLE CEDEX 05